

# 電通大生に知的武器を渡す #1 P/L, B/S

**内容** 公開された財務諸表の数字データから組織を理解する方法を学ぶ。  
初心者向けワークショップ。

貸借対照表と損益計算書の構造を式で理解。

自力で実行する基礎を身につけるため、企業や大学の財務諸表から要点を読み解く演習。

**日時** 2017年12月19日 (火) 16:30~17:30

**場所** 電通大 附属図書館 Ambient Intelligence Agora

**講師** 安部 博文 (あべ・ひろふみ)

電気通信大学 産学官連携センター ベンチャー支援部門 特任教授

# はじめに

## 財務諸表 ≡ 決算書 を読む**目的と場面**の例

### 一般

- ・ 気になる会社を調べる 就職など
- ・ 何らかの判断をする 取引、投融資など

### 私の場合

- ・ 電通大発ベンチャー企業 毎年決算書を提出
- ・ アライアンスセンターの入居審査
- ・ 前期のベンチャービジネス概論・特論の材料
- ・ 電通大のイノベーションを考えると

# 財務諸表 ≡ 決算書 の特徴と限界

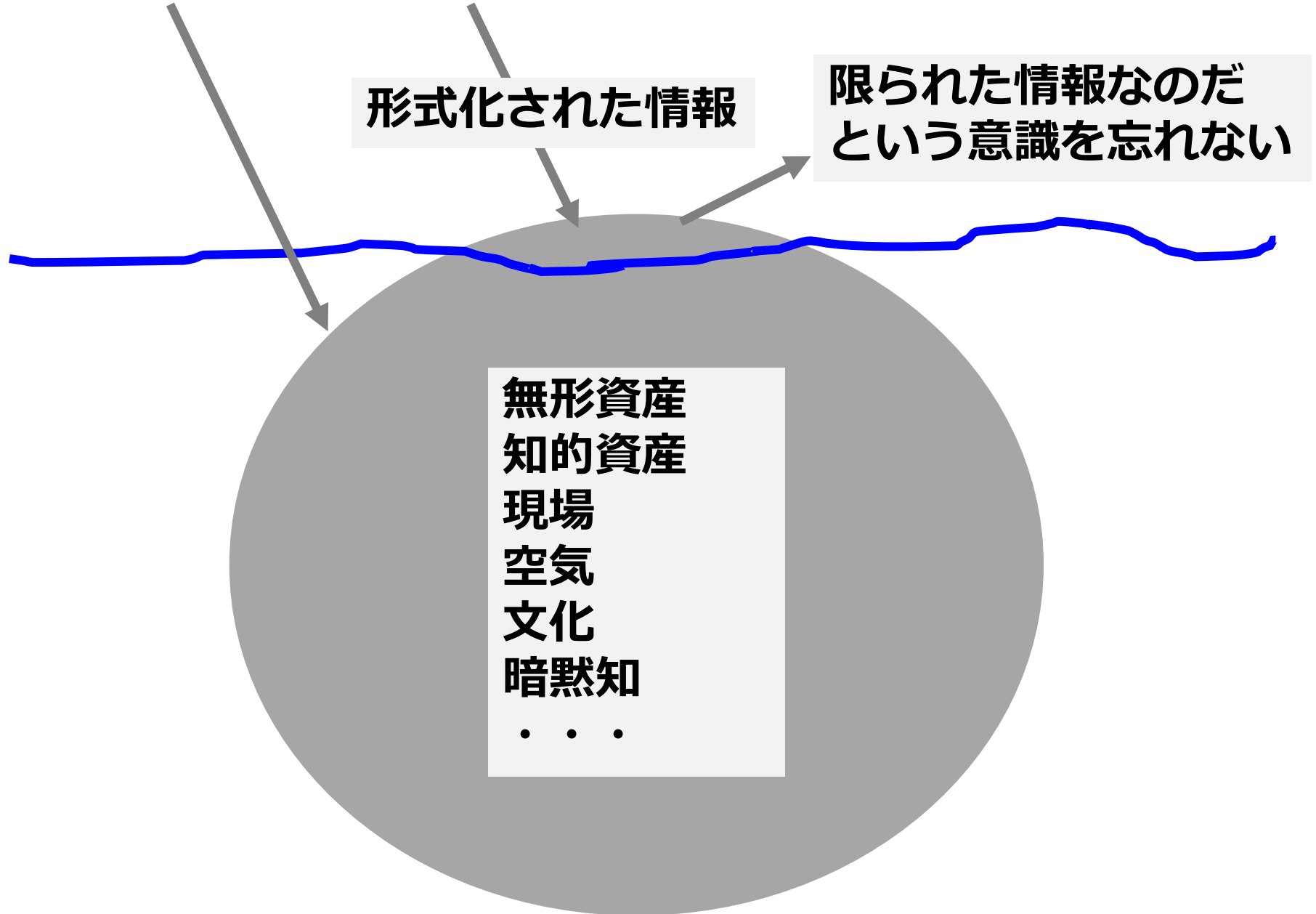
## 特徴

- ・ ほぼグローバルスタンダードのフォーマット
- ・ 歴史がある 600年以上!?

## 限界

- ・ 非財務情報は見えない
- ・ 操作の余地がある 事件の温床

# 非財務情報と財務情報 氷山の喩え



**公開された財務諸表の数字データから組織を理解する方法を学ぶ。初心者向けワークショップ。**

**比較の元として、本学の財務諸表の数字データを知ろう。**

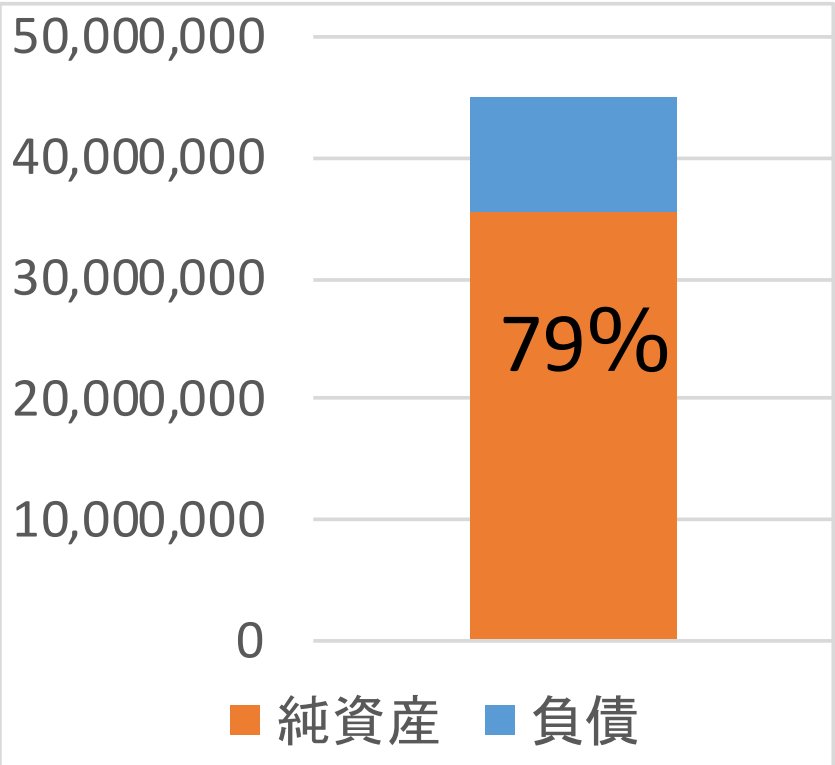
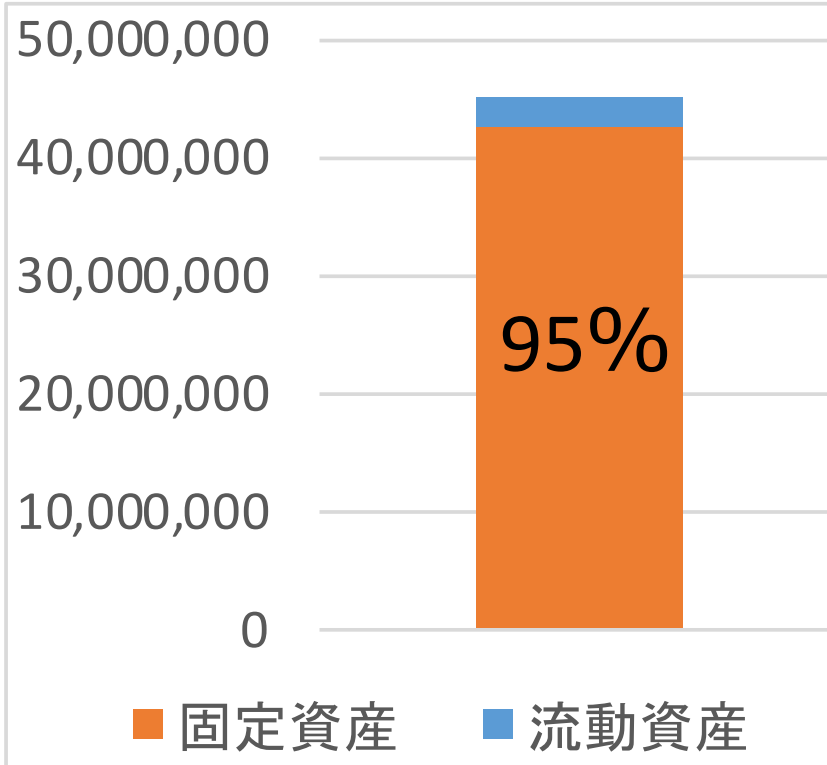
**探し方：**

**大学ホーム >> 大学案内 >> 法定公開情報 | 独立行政法人情報公開法 > 財務に関する情報 > 平成28年度財務諸表 (PDF : 396KB)**

**企業の場合もだいたい同じ要領で探せます。**

# 電通大 平成28年度財務諸表 貸借対照表B/S

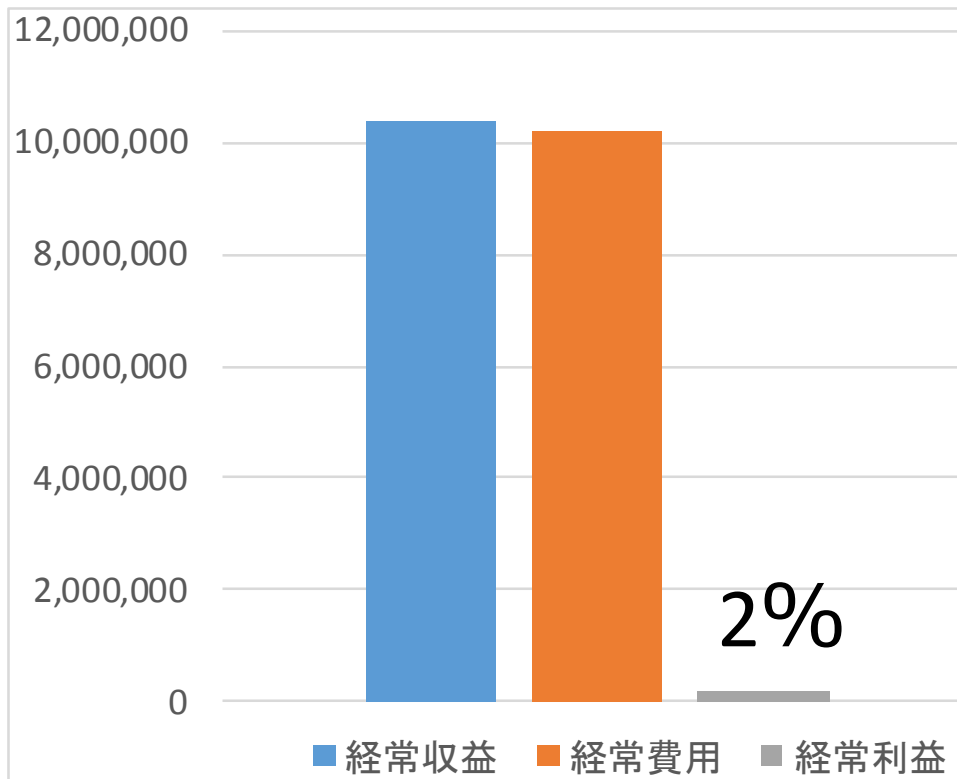
事業年度	H 28	単位	千円
流動資産	2,418,879	負債	9,605,993
固定資産	42,734,496	純資産	35,547,382
資産合計	45,153,375	負債・純資産	45,153,375



# 電通大 平成28年度財務諸表 損益計算書P/L

事業年度	H 28
經常收益	10,355,875
經常費用	10,187,395
經常利益	168,480

單位： 千円



## 安全性

**流動比率 = 流動資産 ÷ 流動負債**

**電通大は？  
どう見る？**

## 効率性

**総資産回転率 = 売上高 ÷ 総資産**

**電通大は？  
どう見る？**



# 財務諸表 読み方

**年度と単位をチェックする。**

**大項目ごとに、数字の大きな項目を押さえる。**  
**例 経常費用（販管費）であれば、人件費。**

**トップ3を押さえれば十分。**

**複数年度の財務諸表を並べて変化を見る。**

**他組織の財務諸表と比較する。実数、比率で。**

# 貸借対照表の構造を式で理解

## 貸借対照表

$$\text{資産} = \text{負債} + \text{資本（純資産）}$$

流動資産 + 固定資産

有形固定資産 + 無形固定資産

負債

流動負債 + 固定負債

# 損益計算書の構造を式で理解

①売上高

②原価

③売上総利益  $\text{①} - \text{②}$

④販売管理費

⑤営業利益  $\text{③} - \text{④}$

⑥営業損益

⑦経常利益  $\text{⑤} - \text{⑥}$

⑧特別損益

⑨税引き前利益  $\text{⑦} - \text{⑧}$

⑩法人税等

⑪当期純利益  $\text{⑨} - \text{⑩}$

# 自力で実行する基礎を身につけるため、企業や大学の財務諸表から要点を読み解く演習

**NTTドコモ 2017年3月期 で練習。**

**株式会社なので大学法人とは違う書式。  
でも基本は一緒。**

**ソフトバンクグループも見てみましょうか。**

**東工大、東大は単位に気を付けてくださいね。**

**不明点はすぐ聞いてください。**

# 振返り

**公開された財務諸表の数字データから組織を理解する方法を学ぶ。**

**貸借対照表と損益計算書の構造を式で理解。**

**自力で実行する基礎を身につけるため、企業や大学の財務諸表から要点を読み解く演習。**

**Thank you.**